

## ゴールドマン アプレーショントメーター用メジャリングプリズムの取扱いについて

いつもハーグストレイト社のゴールドマン アプレーショントメーター用メジャリングプリズムをご愛用頂き誠に有難うございます。ゴールドマン アプレーショントメーター用メジャリングプリズムは再使用が可能ですが、以下のダメージの何れかが認められますと、被検者の眼を傷つける恐れがあります。その場合は直ちに使用を中止するよう、関係者全員に徹底して下さい。

- 被検者側接触面の傷
- 被検者側接触面の鋭角縁
- ひび割れ、又はひび割れによるプリズム内部への浸透液等（以下の消毒方法に従わずに、長時間の消毒や不適切な消毒薬を使用した場合に発生します）



- ・メジャリングプリズムの角膜接触面にキズが生じましたら、新しいプリズムと交換して下さい。そのまま使用しますと、角膜に損傷をおこすことがあります。ダメージのあるもの及びダメージの疑いのあるものは直ちに使用をやめ、廃棄処分して下さい。
- ・メジャリングプリズムは使用毎に、スリットランプを10倍或いは16倍にセットし、顕微鏡下で汚れやキズがないことを確認して下さい。

### [メジャリングプリズムの消毒薬品]

下記の消毒液の濃度及び浸漬時間についてはメジャリングプリズムとの適合性をスイス本国で確認済ですが、これ以外の、本邦において販売されている消毒薬品については確認がとれていません。薬品は、目的とする消毒効果を考慮してご選択下さい。尚、使用する薬品についての濃度及び浸漬時間、洗浄時間等、詳しくは当該薬品の添付文書及び取扱説明書を参照して下さい。使用する薬品と使用条件によっては、メジャリングプリズムの寿命を短くすることがあります。

消毒液：次亜塩素酸ナトリウム 0.05%  
製品例：次亜塩6%「ヨシダ」 (吉田製薬)

消毒液：グルタルアルデヒド 2% / 3.5%  
製品例：ステリハイドL2%液 (丸石薬品)

消毒液：グルコン酸クロルヘキシジン 0.2~0.5%

消毒液：過酸化水素水 3%

### [メジャリングプリズムの使用期限] (メジャリングプリズムの使用期間について参照)

メジャリングプリズムを正常な条件の下で、ハーグストレイト社の安全規格と取扱説明書に従って使用した場合、安全にご使用頂けるのは有効期限（製造日より5年間）内で、かつ使用開始から最長2年間です（同社実績）。



(株) J F Cセールスプラン 営業部  
本 社 / TEL03-5684-8531 大 阪 / TEL06-6271-3341  
名古屋 / TEL052-932-2201 福 岡 / TEL092-414-7360

ジャパン フォーカス(株) J F Cテクノクラート  
本 社 / TEL03-3815-1995 大 阪 / TEL06-6262-1099

## メジャリングプリズムの消毒と保存方法

### \* 消毒 滅菌方法についての注意



注意

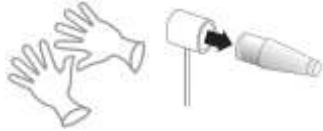
以下の方法による消毒、滅菌は損傷の原因になりますので行わないで下さい。

\* アルコール及びアルコールの添加された溶液を使用しての消毒

\* オートクレーブ、煮沸消毒による消毒

\* 電子線、EOガス、高周波、紫外線による滅菌

◎ 下記の手順はあくまで一例にすぎません、薬品によっては浸漬時間等に違いがありますので、薬品の添付文書及び取扱説明書を熟読して下さい。



1. ディスポーザブルの手袋を装着し、メジャリングプリズムをプリズムフォルダーから注意深く引き抜きます。

飲用の流水



2. 飲用の流水でフルオレセイン等の付着物を十分に洗い流します(約30秒~60秒)。必要に応じて中性洗剤を使用して下さい。中性洗剤を使用した場合は、飲用の流水で洗剤を洗い流して下さい。付着物が残っている場合は、この作業を繰り返します。



3. 糸くずのでないディスポーザブルの布で水分を拭き取ります。目視で、清潔であること、完全な状態であることを確認して下さい。



4. 清潔になったメジャリングプリズムをプラスチックトレイに置きます。



5. メジャリングプリズムをプラスチックトレイから取り出し、プラスチック インサートの下段に置きます。この時、メジャリングプリズムが重ならないようにして下さい。



6. プラスチック インサートをビーカーに入れ、[メジャリングプリズムの消毒薬品]の項に記載の消毒液を少なくとも600ml加えます。メジャリングプリズムが完全に消毒液に浸かっていることを確認して下さい。

メジャリングプリズムの素材に適合する消毒時間は、最大でも60分間です。長時間の消毒はメジャリングプリズム損傷の原因になります。

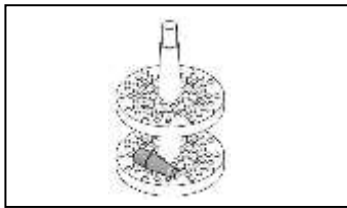


注意

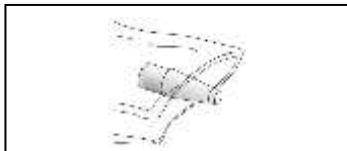
上記消毒薬品等の取扱いは、当該医薬品の取扱説明書に従って下さい。また、使用する薬品と使用条件によってはメジャリングプリズムの寿命を短くすることがあります。



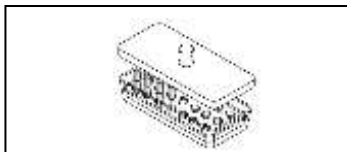
7. プラスチック インサートをそのまま取り出し、別に用意したビーカーに入れます。インサートの注入口にじょうごをおき、**上記6. で使用した消毒液の取扱説明書に従い**、飲用の流水で最低で5分間～最大でも15分間、消毒薬を完全に洗い流して下さい。



8. メジャリングプリズムを載せたまま、プラスチック インサートを取り出します。

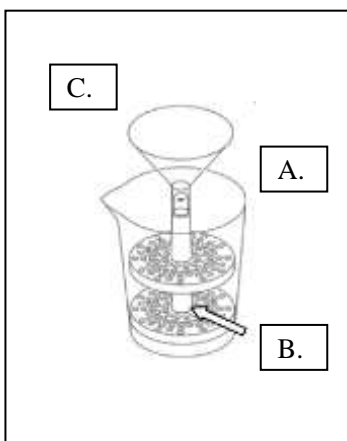


9. 一つずつ、清潔で柔らかいディスポザブルの布で乾かして下さい。



10. 清潔で乾燥した密閉式のガラストレイで保管して下さい。

ハーグストレイト社は、メジャリングプリズム消毒検査用キットの使用を推奨しています。



キット内容

- A.ビーカー
- B.プラスチック インサート
- C.じょうご