









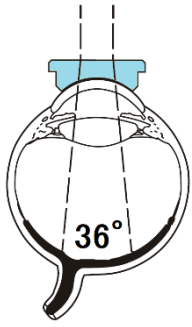
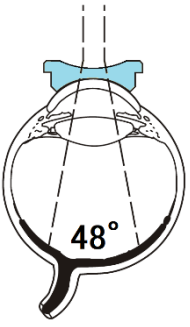
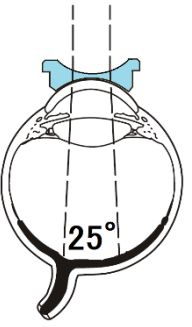
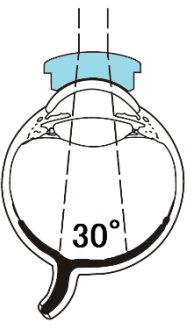



単回使用検査用コンタクトレンズ

PHAKOS ディスポーザブルコンタクトレンズ

## ディスポ硝子体レンズ

型番	1PKLV40	1PKLV41	1PKLV42	1PKLV43	1PKLV45
名称	ディスポ硝子体レンズ マカマーフラット	ディスポ硝子体レンズ ペイマン ワイドフィールド	ディスポ硝子体レンズ ランダース両凹	ディスポ硝子体レンズ マカマー拡大	ディスポ硝子体レンズ トレンティノ 30°プリズム
スタイル	Flat	Wide Field	Biconcave	Magnifying	30° Prism
外観					
レンズ形状					
視野					
倍率	1.02x	0.49x	0.8x	1.40x	1.02x
説明	レンズ前面が平面 で有水晶体眼及び 偽水晶体眼の後極 部及び硝子体を36 度の視野で観察で きます	レンズ前面が凹面 で後極部及び硝子 体を48度の視野で 観察できます	この83D両凹レン ズは硝子体腔を空 気置換した有水晶 体眼と偽水晶体眼 の眼底を容易に観 察できます	<b>ILM レンズ</b> 網膜前膜および擬 水晶体眼の詳細な 検査および外科的 操作ができます	赤道部以遠の後部 眼底周辺と後部硝 子体を最小限の歪 みで視覚化します

高い解像度のPMMAレンズには安定性を高める柔らかいフリンジのシリコンリングが付いています  
 ディスポーザブル硝子体レンズは単回使用です  
 使用後は必ず廃棄し再使用しないで下さい

EOG 滅菌済 滅菌バッグ二重包装 一箱 10 個入り

\*仕様及び外観は、改良のため予告なしに変更する場合があります

医療機器認証番号 230AIBZX00003000

製造販売元



ジャパン フォーカス株式会社

本社〒113-0033 東京都文京区本郷 4-37-18(IROHA-JFC ビル) ☎03(3815)2611  
 大阪〒541-0053 大阪市中央区本町 4-6-7(本町スクウェアビル) ☎06(6262)1099  
 URL: <http://www.japanfocus.co.jp/>

製造元 PHAKOS, Montreuil, France

総販売元

株式会社 JFCセールスプラン

本社〒113-0033 東京都文京区本郷 4-3-4(明治安田生命本郷ビル) ☎03(568-08531)(代)  
 大阪 ☎06(6271)3341 名古屋 ☎052(261)1931 福岡 ☎092(414)7360  
 URL: <http://www.jfcsp.co.jp/>

Printed in Japan 201804rev.3