

両眼視機能検査器

[Orthoptic Instruments]



テストI

DISCONTINUED



テストII




ラングステレオテスト

自然視のまま立体視検査ができます。
 ランダムドットとレンチキュラーレンズの原理を組み合わせた定評のあるステレオテストで、3才児健診及び就学前児童の集団検診に適します。
 テストは2種類あり、テストIIには片眼で視認できる“星”を加え、幼児に興味をもたせることが出来ると同時に検査の持続にも有用です。
 この星は、両眼で見た場合には立体像として見る事が出来ます。







検査距離 16インチ (約40cm)

<p>テストI</p> <p>DISCONTINUED</p>	<p>テストII</p> <p>象 600°</p> <p>自動車 400°</p> <p>星、月 200°</p>
---------------------------------	--

医療機器届出番号13B1X00049LS0001



検査カード (6種類)


 星 1,000°	 自動車 600°	 猫 400°
 月 200°	 太陽 100°	 星 50°

ラングステレオパッド

ラングステレオテストI・IIと同じ、レンチキュラーレンズを利用したランダムドット方式の近見立体視検査です。

- 検査用メガネを掛けずに立体視力の定量測定ができます。
- 検査カードにはマグネットが付いており、プレートに張り付けることができます。
- 検査カードのレンチキュラーを垂直方向に置くと図形を認識でき、横方向に置くと迷彩模様になります。
- 図形の有りなしを変えながら2択で検査を進めることができるので、低年齢や応答のできない被検者でも、反応や視線をみながら検査することができます。



検査距離 35cm ~ 40cm



医療機器届出番号 13B1X00049LS0010

ラング固視票

[Lang Fixation Stick and Cube]

 <p>LANG-Fixation-Stick</p> <p>D=30cm</p>	<h3>フィグゼーション スティック</h3> <p>近点カバーテスト用です。</p> <p>◆視標 自動車・象・クマ・ヨット・猫・カップ・馬・あひる・星</p> <p>長さ14.7cm</p>
 <p>1</p> <p>2</p>	<h3>フィグゼーション キューブ</h3> <p>近点カバーテスト用(幼児用)です。 サイコロの自動車、ヨットなど5つの視標は幼児の固視を容易にし、輻湊増強訓練などにも便利です。</p> <p>◆キューブ1の視標 トップに星、側面にヨット・象・自動車・猫</p> <p>◆キューブ2の視標 トップに星、側面にあひる・馬・カップ・クマ (キューブの視標は、スティックの視標と同じです。)</p> <p>長さ15.5cm</p>

*仕様及び外観は、改良の為予告なしに変更する場合があります。

製造販売元



ジャパン フォーカス株式会社

本社/〒113-0033 東京都文京区本郷4-37-18 (IROHA-JFCビル)
大阪/〒541-0053 大阪市中央区本町4-6-7 (本町スクエアビル)
URL: <https://www.japanfocus.co.jp/>

製造元 LANG-STEREOTEST AG, Küsnacht, Switzerland

総発売元

株式会社 JFCセールスプラン

☎03 (3815) 2611
☎06 (6262) 1099

本社/〒113-0033 東京都文京区本郷4-3-4 (明治安田生命本郷ビル) ☎03 (5684) 8531 (代)
大阪 ☎06 (6271) 3341 名古屋 ☎052 (932) 2201 福岡 ☎092 (414) 7360
URL: <https://www.jfcsp.co.jp/>